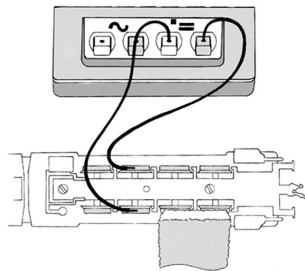


**Reinigen der Lokräder:** Bei Verschmutzung sind die Laufflächen der Räder mit **sauberem Lappen** oder **Schienerreinigungsgummi 6595** zu reinigen. **Niemals die angetriebenen Räder von Hand durchdrehen**, sondern durch Anlegen einer Fahrspannung mittels Anschlussdrähten antreiben. Nichtangetriebene Räder können von Hand gedreht werden.

**Cleaning the Loco Wheels:** The running surfaces of the wheels can be cleaned with a clean rag or by using the **track rubber block 6595**. **Never turn the driven wheels by hand**, only by connecting two wires with an operating voltage to them. Wheels not driven can be turned by hand.

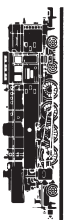
**Nettoyage des roues de locomotives :** des roues propres sont le garant d'un fonctionnement impeccable, éliminez donc les impuretés sur celles-ci avec un chiffon propre ou la **gomme 6595**. **Ne jamais faire tourner l'ensemble moteur avec les roues**, y appliquez une tension afin de les faire tourner et d'atteindre la circonférence entière de la roue. Les roues non motrices peuvent être tournées à la main.



N

FLEISCHMANN

FLEISCHMANN 706501



4 005575 032117

Betriebsanleitung Innenseitig  
Operating instructions inside  
Instructions de service au côté intérieur

Neuheit 2011

Warnhinweise: • Warning instructions: • Indications d'avertissement :

**D A CH ACHTUNG!** Nicht für Kinder unter 3 Jahren geeignet wegen funktions- und modellbedingter scharfer Kanten und Spitzen, Verschluckungsgefahr. **GB WARNING!** Not suitable for children under 3 years of age due to the functional sharp edges and points required in this model. Danger of swallowing. **F AVERTISSEMENT !** Ne convient pas pour des enfants de moins de 3 ans, en raison des fonctions d'utilisation et des formes à arêtes tranchantes du modèle. Danger d'aspiration. **NL WAARSCHUWING!** Niet geschikt voor kinderen onder de 3 jaar vanwege functionele en/of modelgewenste scherpe randen en punten. Verslikkingsgevaar. **I AVVERTENZA!** Non adatto ai bambini di età minore di 3 anni a causa degli spigoli e delle parti sporgenti. Pericolo di soffocamento. **E !ADVERTENCIA!** No apropiado para niños de menos de 3 años, debido a que este modelo requiere cantos y puntos funcionales agudos. Peligro de que sea ingerido. **DK ADVARSEL!** Er ikke egnet til børn under 3 år, p. g. a. funktions- og modelbetingede skarpe kanter og spidser, - kan sluges. **P AVISO!** Não conveniente para crianças sob 3 anos devido às bordas agudas funcionais e pontos exigiram neste modelo assim como perigo de engolir. **GR ΠΡΟΖΟΧΗ!** Το παιχνίδι αυτό δεν επιτρέπεται σε παιδιά κάτω των 3 ετών λόγω ε' των κορυφών και αιχμηρών και κομμένων με τη λειτουργία. **SF VAROITUS!** Ei sovelly tukehtumisvaaran vuoksi alle 3-vuotiaalle lapsille. Sieltä löytyy toimivuuden ja muotoilun kannalta oleellisia teräviä reunoja ja piikkejä. **S VARNING!** Inte ägnat för barn under 3 år därför att där finns spetsar och vassa kanter och fara för svälning. **CZ VAROVÁNÍ!** Nevhodné pro děti do 3 let: funkční díly mají ostré hrany a špičky, nebezpečí spolknutí malých součástek a dílů. Uchovávejte a dodržujte toto upozornění. **PL OSTRZEŻENIE!** Zabawka ze względu na cechy działania, budowe modelu z ostrymi krawędziami oraz możliwością połknięcia mniejszych części nie jest przystosowana dla dzieci poniżej 3 lat. **SLO OPOZORILO!** Ni primerno za otroke do 3. leta starosti zaradi funkcionalno ostrih robov in konic, kot tudi nevarnosti požrja.

Verpackung aufbewahren! • Retain carton! • Gardez l'emballage s.v.p.! • Verpakking bewaren! • Ritenero l'imballaggio! • Conserve el embalaje! • Gem indpakningen!

01/ 0433-706501 BR

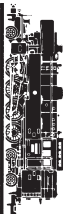
01.1 He



GEBR. FLEISCHMANN GMBH & CO. KG  
D-91560 HEILSBRONN, GERMANY  
www.fleischmann.de



14 V ...




FLEISCHMANN 706501

FLEISCHMANN

N

N

FLEISCHMANN



Gleis und Räder stets sauber halten  
Keep tracks and wheels clean at all times  
Les voies et roues doivent être tenues toujours propres


00547004  
Ersatzhaftreifen  
Spare friction tyres  
Bandages de rechange



**Ölen:** Geölt werden Lager und Getriebe nur an den gekennzeichneten Lagerstellen. Nur **FLEISCHMANN-Öl 6599** verwenden. Nur ein kleiner Tropfen pro Schmierstelle (→), sonst Überölung. Zur Dosierung die in der Verschlusskappe der Ölflasche angebrachte Nadel verwenden.

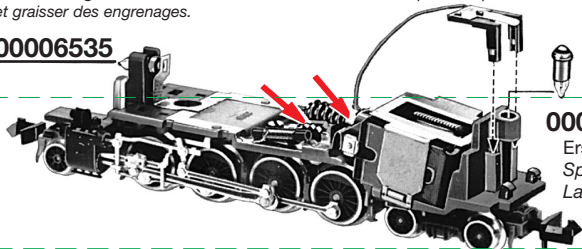
**Lubrication:** The bearings and gear-box should only be oiled at the bearing points marked. Only use **FLEISCHMANN oil 6599**. Only put a tiny drop in each place (→), otherwise it will be overoiled. An applicator needle is located in the cap of the oil bottle for your use.

**Graissage :** Il faut huiler les essieux et les engrenages uniquement aux endroits indiqués. N'utilisez que l'huile recommandée **FLEISCHMANN 6599**. Une seule goutte par point à lubrifier (→) afin d'éviter tout excès. L'aiguille montée dans le bouchon du petit flacon convient parfaitement à cet usage.




Ein Öffnen der Lok ist nur zum Motorenwechsel und Ölen des Getriebes erforderlich.  
Opening the loco is only necessary for changing the motor and oiling the gear.  
Le démontage de la locomotive est seulement nécessaire pour remplacer le moteur et graisser des engrenages.

00006535



00006535  
Ersatzglühlampe  
Spare bulb  
Lampe de rechange

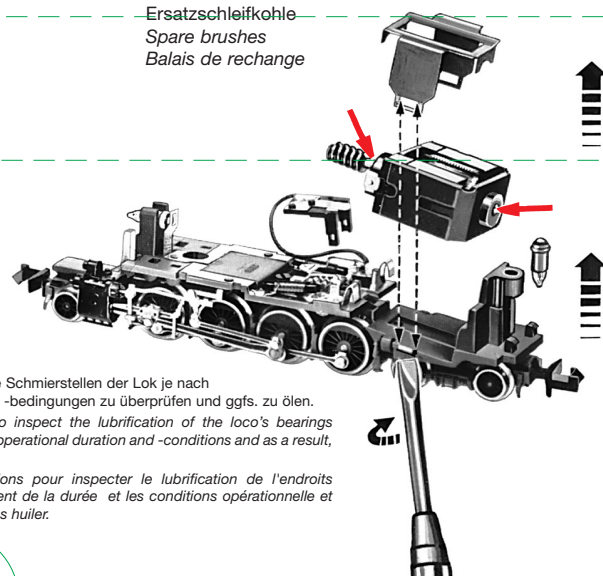


00507065  
Ersatzmotor  
Replacement motor  
Moteur de rechange

Betriebsspannung 4-14 V =  
Normal voltage 4-14 V =  
Tension de service 4-14 V =

00006518

Ersatzschleifkohle  
Spare brushes  
Balais de rechange



Kupplungstausch  
Exchange coupling  
Changement d'attelages

STANDARD  
9522


PROFI  
9542



1. Mittels kleinem Schraubenzieher **Abdeckplatte** abziehen.  
2. Kupplung herausnehmen, dabei auf Blattfeder achten.

1. Remove the retaining bridge with the aid of a small screwdriver.  
2. Remove coupling, take care not to damage the flat spring.

1. Retirer la **barrette de retenue** au moyen d'un petit tournevis.  
2. Enlever l'attelage, sans endommager le ressort à lames.



1. Neue Kupplung seitenrichtig einstecken. Auf richtige Lage der Blattfeder achten.

2. **Abdeckplatte** wieder einstecken und fest einrasten.

1. Insert the new coupling in the correct position. Position the flat spring correctly.

2. Replace retaining bridge. Push in until correctly locked.

1. Introduire un nouvel attelage en correcte position. Veiller à ce que le ressort à lames soit en bonne place.

2. Remettre la **barrette de retenue** et bien verrouiller.

Wir empfehlen, die Schmierstellen der Lok je nach Betriebsdauer und -bedingungen zu überprüfen und ggfs. zu ölen.  
We recommend to inspect the lubrication of the loco's bearings depending on the operational duration and -conditions and as a result, to oil them.

Nous recommandons pour inspecter la lubrification de l'endroits indiquées dépendent de la durée et les conditions opérationnelle et par conséquent, les huiler.