

54 7001

Gleis und Räder stets sauber halten

Keep tracks and wheels clean at all times

Les voies et roues doivent être tenues toujours propres

Ersatzhaftreifen

Spare friction tyres

Bandages de rechange



**Ölen:** Geölt wird Motor und Getriebe nur an den gekennzeichneten Lagerstellen. Nur FLEISCHMANN-Öl 6599 verwenden. Nur ein kleiner Tropfen pro Schmierstelle (→), sonst Überölung. Zur Dosierung die in der Verschlusskappe der Ölflasche angebrachte Nadel verwenden.

**Lubrication:** The motor and gear-box should only be oiled at the bearing points marked. Only use FLEISCHMANN oil 6599. Only put a tiny drop in each point (→), otherwise it will be overoiled. An applicator needle is located in the cap of the oil bottle for your use.

**Graissage:** Il faut huiler le moteur et les engrenages uniquement aux endroits indiqués. N'utilisez que l'huile recommandée FLEISCHMANN 6599. Une seule goutte par point à lubrifier (→) afin d'éviter tout excès. L'aiguille montée dans le bouchon du petit flacon convient parfaitement à cet usage.

# FLEISCHMANN

# piccolo



# FLEISCHMANN piccolo



Gebrauchsanweisung innenseitig  
Operating instruction inside  
Instruction de service ou côté intérieur

Nicht für Kinder unter 3 Jahren geeignet, wegen funktions- und modellbedingter scharfer Kanten und Spitzen. - Not suitable for children under 3 years due to the functional sharp edges and points required in this model. - Ne convient pas pour des enfants de moins de 3 ans, en raison des fonctions d'utilisation et des formes à arêtes tranchantes du modèle. - Niet geschikt voor kinderen jonger dan 3 jaar wegens scherpe hoeken en kanten eigen aan het model en zijn functie. - Non adatto ai bambini di età minore di 3 anni a causa degli spigoli e delle parti sporgenti. - No apropiado para niños de menos de 3 años, debi-

do a que este modelo requiere cantos y puntas funcionales agudos. - Er ikke egnet for børn under 3 år, p. g. a. funktions- og modelbetingede skarpe kanter og spidser.

Warnhinweise aufbewahren! - Retain warning instructions! - Gardez les indications d'avertissement! - Aanwijzingen bewaren! - Conserva l'indicazioni di avviso! - ¡Guarda indicaciones de aviso! - Gem anvisningen!



GEBR. FLEISCHMANN,  
D-90259 Nürnberg

14 V<sub>DC</sub>



1/433-0154 Made in Germany - Fabrique en Allemagne


# FLEISCHMANN piccolo

Betriebsanleitung innenseitig  
Operating instruction inside  
Instruction de service ou côté intérieur

# FLEISCHMANN piccolo 7179




# FLEISCHMANN <piccolo> 7179



6535

Ersatzglühlampe  
Spare bulb  
Lampe de rechange




1

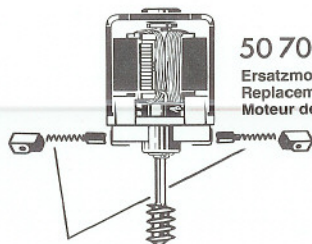
Ein Öffnen der Lok ist nur zum Lampenwechsel, ein Öffnen des Tenders nur zum Schleifkohlenwechsel und Ölen der Motorlager erforderlichlich.

One only needs to open the locomotive to replace bulbs, to open the tender only, to replace carbon brushes and to oil the motor.

Le démontage de la locomotive est uniquement nécessaire pour le remplacement des ampoules, le démontage de le tender est nécessaire pour le remplacement, des balais ainsi que pour le graissage du moteur.



2



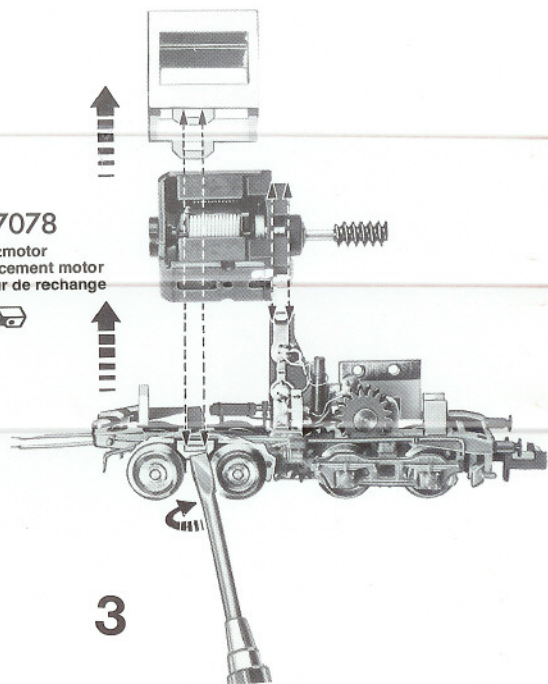
50 7078

Ersatzmotor  
Replacement motor  
Moteur de rechange

6518

Ersatzschleifkohle  
Spare brushes  
Balais de rechange

Betriebsspannung 4-14 V =  
Normal voltage 4-14 V =  
Tension de service 4-14 V =



3

	LOK	
Ersatzkupplung	STANDARD	PROFI
Exchange coupling	9520	9540
Attelage de rechange		

	TENDER	
Ersatzkupplung	STANDARD	PROFI
Exchange coupling	9521	9541
Attelage de rechange		