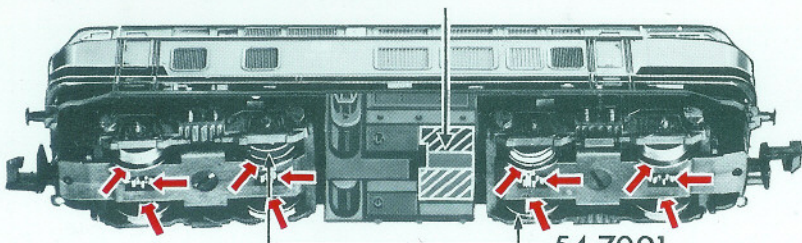


An der markierten Stelle kann der Schaltmagnet 9426 eingebaut werden
 The indicated point can be used for locating the switching magnet 9426
 L'aimant permanent 9426 peut être monté à l'endroit indiqué



Gleis und Räder stets sauber halten

Keep tracks and wheels clean at all times

Les voies et roues doivent être tenues toujours propres

54 7001

Ersatzhaftreifen

Spare friction tyres

Bandages de rechange



Ölen: Geölt wird Motor und Getriebe nur an den gekennzeichneten Lagerstellen. Nur FLEISCHMANN-Öl 6599 verwenden. Nur ein kleiner Tropfen pro Schmierstelle (→), sonst Überölung. Zur Dosierung die in der Verschlusskappe der Ölflasche angebrachte Nadel verwenden.

Lubrication: The motor and gear-box should only be oiled at the bearing points marked. Only use FLEISCHMANN oil 6599. Only put a tiny drop in each place (→), otherwise it will be overoiled. An applicator needle is located in the cap of the oil bottle for your use.

Graissage: Il faut huiler le moteur et les engrenages uniquement aux endroits indiqués. N'utilisez que l'huile recommandée FLEISCHMANN 6599. Une seule goutte par point à lubrifier (→) afin d'éviter tout excès. L'aiguille montée dans le bouchon du petit flacon convient parfaitement à cet usage.

FLEISCHMANN



piccolo

FLEISCHMANN piccolo

Gebrauchsanweisung innenseitig
 Operating instruction inside
 Instruction de service ou côté intérieur

Nicht für Kinder unter 3 Jahren geeignet, wegen funktions- und modellbedingter scharfer Kanten und Spitzen. - Not suitable for children under 3 years due to the functional sharp edges and points required in this model. - Ne convient pas pour des enfants de moins de 3 ans, en raison des fonctions d'utilisation et des formes à arêtes tranchantes du modèle. - Niet geschikt voor kinderen jonger dan 3 jaar wegens scherpe hoeken en kanten eigen aan het model en zijn functie. - Non adatto ai bambini di età minore di 3 anni a causa degli spigoli e delle parti sporgenti. - No apropiado para niños de menos de 3 años, debi-

do a que este modelo requiere cantos y puntos funcionales agudos. - Er ikke egnet for børn under 3 år, p. g. a. funktions- og modelbetingede skarpe kanter og spidser.

Warnhinweise aufbewahren! - Retain warning instructions! - Gardez les indications d'avertissement! - Aanwijzingen bewaren! - Conserva l'indicazioni di avviso! - ¡Guarde indicaciones de aviso! - Gem anvisningen!




GEBR. FLEISCHMANN,
 D-90259 Nürnberg

14 V₌₌



01/0433-0147 Made in Germany - Fabrique en Allemagne



FLEISCHMANN piccolo

Betriebsanleitung innenseitig
 Operating instruction inside
 Instruction de service ou côté intérieur

FLEISCHMANN piccolo 7238




FLEISCHMANN
 /7238

FLEISCHMANN «piccolo» 7238

Ein Öffnen der Lok ist nur zum Lampenwechsel, Schleifkohlenwechsel und Ölen der Motorlager erforderlich

One only needs to open the locomotive, to replace bulbs, to replace carbon brushes and to oil the motor


Le démontage de la locomotive est uniquement nécessaire pour le remplacement des ampoules des balais ainsi que pour le graissage du moteur



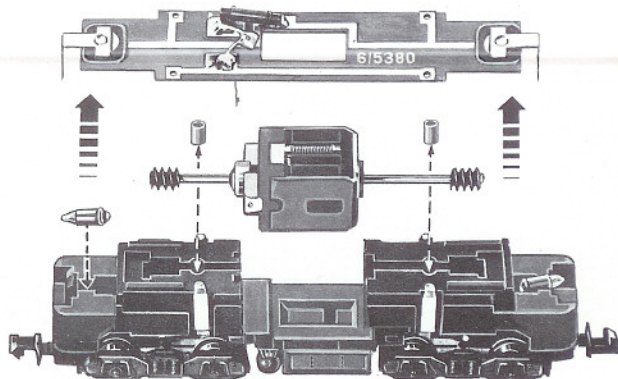
1

Ersatzglühlampe
Spare bulb
Lampe de rechange

6535



2



3

50 7232
Ersatzmotor
Replacement motor
Moteur de rechange

6518

Ersatzschleifkohle
Spare brushes
Balais de rechange

Betriebsspannung 4-14 V =
Normal voltage 4-14 V =
Tension de service 4-14 V =

4

Kupplungstausch

Exchange coupling

Changement de attelages

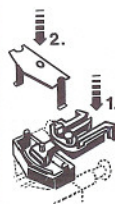
STANDARD
9521



PROFI
9541



- Mittels kleinem Schraubenzieher **Abdeckplatte** abziehen bzw. abschrauben.
- Kupplung herausnehmen, dabei auf Blattfeder achten.
- Using a small screwdriver prise off the **cover plate** or accordingly screw off.
- Remove coupling, take care not to damage the flat spring.
- Dégagez (éventuellement dévissez) la **plaque de fermeture** au moyen d'un petit tournevis.
- Enlever l'attelage, sans endommager le ressort à lames.



- Neue Kupplung seitenrichtig einstecken. Auf richtige Lage der Blattfeder achten.
- Abdeckplatte** wieder einstecken und fest einrasten bzw. anschrauben. Radsätze nicht vertauschen und auf seitenrichtige Lage der isolierten Räder achten, sonst **Kurzschluß!**
- Insert the new coupling in the correct position. Position the flat spring correctly.
- Replace the **cover plate**, clipping it firmly into place or accordingly screw on. Do not mix up the wheel sets, making sure that the isolated wheels are positioned on the correct side, otherwise there will be a **short circuit!**
- Introduire un nouvel attelage en correcte position. Veiller à ce que le ressort à lames suit en bonne place.
- Engagez et poussez jusqu'à butée (éventuellement revissez) la **plaque de fermeture**. Ne pas retourner les essieux et s'assurer que la roue isolée soit montée du bon côté, sinon il y aura **court-circuit!**