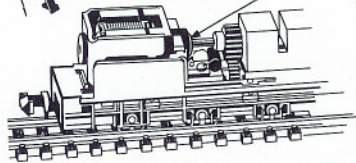
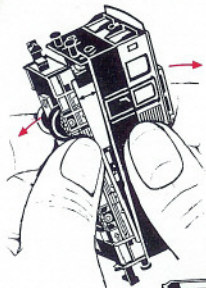


Betriebsanleitung innenseitig
Operating instruction inside
Instruction de service ou
côté intérieur

FLEISCHMANN
«piccolo»

MADE IN GERMANY



Oil!!

rechts
droit
right

FLEISCHMANN
«piccolo»

Betriebsanleitung innenseitig
Operating instruction inside
Instruction de service ou
côté intérieur

7969

FLEISCHMANN

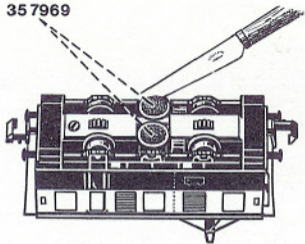


FLEISCHMANN

7969



35 7969



Verbrauchte Schleif-
scheiben mit spitzem
Messer (entsprechend
Abbildung) lösen.

Von neuer Schleif-
scheibe 357 969 Schutz-
folie abziehen und
zentrisch auf Bürsten
kleben.

Worn contacts can be removed with a sharp knife (see illustration).
Peel protective coating from new contacts 357 969 and stick to center
of brushes.

Les disques usagés doivent être enlevés au moyen d'un couteau pointu
(voir dessin).

Il faut d'abord éliminer la feuille de protection du nouveau disque 357 969
et ensuite le coller sur le support en veillant à ce qu'il soit parfaitement
concentrique.