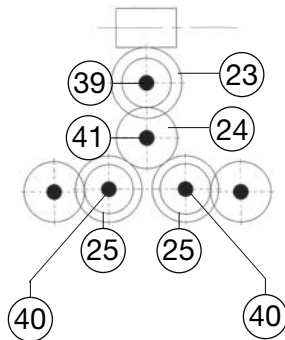
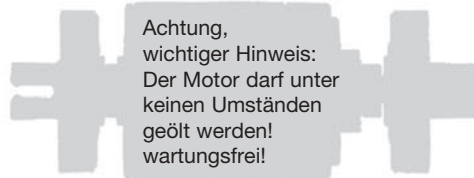




Pos. Nr. Pos.no.	Beschreibung Description	Art.-Nr. Art.no.	Preisgruppe Price bracket
1	Lokgehäuse kpl.E19 Museumslok Body assembly complete	10431902	035
2	LOKRAHMEN E19 Museumslok AA Loco framework	11431902	029
3	FUEHRERSTAND M.LOK.F.4319 Driver's cab inset	00124319	013
4	LICHTLEITER SATZ F.4319 Light conductor set	00134319	012
5	FENSTER-SATZ F.4319 Set of windows	00144319	017
6	AUFSTIEGSTRIIT /SATZ F.4319 Set of ladders	00154319	011
7	HALTETRAVERSE-SATZ F.4319 Traverse -set	00174319	009
8	ISOLATOREN-SATZ F.4319 Set of Isolators	00184319	012
9	KLEINTEILE-SATZ F.4319 Set of small parts	01843191	011
10	PFEIFE vern.f.431902 Whistle	19462500	003
11	DECKPLATTE M.BREMSKLÖTZEN 4319 Cover plate with brake shoes	00314319	013
12	BREMSEHÄNGE-SATZ f.431902 Brake rigging set	31431902	009
13	KUKU-DEICHSEL SCHWARZ F.4319 Short coupling reception	00384023	006
14	LOKRAHMEN F.4319 Loco framework	00414319	033
15	LAUFGESTELL F.4319 Set of carrying wheels	00474319	015
16	MOTOR KPL.M.SCHWUNGMASSE Motor with flywheel, complete	00504103	025
17	MOTORHALTER F.5-POL.BÜHLERMOT Retainer clip for 5-pole BÜHLER motor	00504904	002
18	NACHLAUFRADSATZ Carrying wheelset (rear)	00534053	012
19	RADSATZ M.N.M.Z.BR 118 Wheelset with gear wheel, with trac. tyre	00534088	015
20	RADSATZ O.N.M.Z.BR 118 Wheelset with gear wheel, w/o trac. tyre	00534089	015
21	RADSATZ O.N.M.Z.BR 118 Wheelset with gear wheel, w/o trac. tyre	00534092	015
22	HAFTREIFEN H0 Traction tyre	00544009	001
23	UNTERSETZUNGSRAD Z:23/16 SCHWA Reduction gear wheel	00564153	005
24	ZAHNRAD Z:20 SCHWARZ Gear wheel	00564181	006
25	UNTERSETZUNGSRAD Z:22/16 Reduction gear wheel	00564182	006
26	SCHNECKE F.MOTOR 504103 Worm gear	00564609	006
27	ISOLIERSTUECK F.4319 Insulator	00564754	003
28	KONTAKTBAND F. BR E 19 Contact band	00614972	004
29	RADKONTAKTFEDER SATZ F. E19 Wheel contact spring -set	00614973	009
30	KONTAKTFEDER-SATZ F.474319 Contact spring - set	00614974	007
31	KONTAKTPILZGARNITUR L:17,5MM Contacter pin assembly	00644405	011
32	LEITERPLATTE M.SCHNITTSTELLE PCB with interface	00654090	028
33	SCHNITTST.-BLINDSTECKER 8-POL. Jumper 8-pin	00664001	012
34	SCHERENSTROMABNEHMER ROT E19 Double arm pantograph, red	67433100	025
35	KS-SENKKOPF-SCHRAUBE Countersunk Phillips screw	00702405	001
36	ZYLINDERKO.SCHRAUBE M.SCHLITZ Slotted cylinder head screw	00704405	001
37	KS-SCHRAUBE Phillips screw	00704903	001



431902		BR E19.1	E 1912	=	H0
Pos. Nr. Pos.no.	Beschreibung Description	Art.-Nr. Art.no.	Preisgruppe Price bracket		
38	SENKKOPFBLECHSCHR.2,2X16 KS Countersunk tapping screw	00714516	001		
39	ZYLINDERSTIFT Cylinder pin	00730515	002		
40	ZYLINDERSTIFT 2 X 10 Cylinder pin 2 X 10	00730538	001		
41	BUNDBOLZEN F.4319 Flanged bolt	00730567	005		
42	Steckpuffer Plug-in buffer, curved	00754006	002		
43	STECK-PUFFER FLACH Plug-in buffer, flat	00754015	002		
44	DRAHTRICHTFEDER L=27 MM Thread straightening spring	00764016	002		
45	ACHSANDRUCKFEDER F.4319 Axle pressure spring	00764331	006		
	Fleischmann- Steckkupplung (o. Abb.) Fleischmann plug-in coupling (w/o illustration)	6510	---		
	Standard- Steckkupplung (o. Abb.) Standard- coupling (w/o illustration)	6511	---		
	PROFI-STECKKUPPLUNG (o. Abb.) Profi coupling (w/o illustration)	6515	---		
49	GLUEHLAMPE WEISS F.4355 - 8V Bulb	00006538	008		