

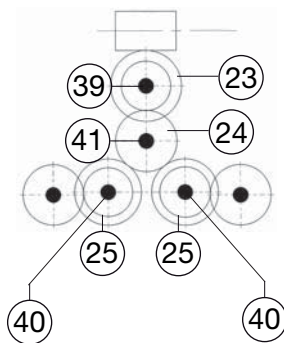


	FRONTSCHÜRZEN-SATZ (o. Abb.) Front skirts set (w/o illustr.)	36431903	---
--	---	----------	-----

431903		BR E19.1	DB	E 19 12	=	H0
Pos. Nr. Pos.no.	Beschreibung Description	Art.-Nr. Art.no.			Preisgruppe Price bracket	
1	Lokgehäuse kpl. E19.12, rot Body assembly complete, red	10431903			035	
2	LOKRAHMEN E19 Museumslok Loco framework	11431903			029	
3	FUEHRERSTAND M.LOKF.F.4319 Driver's cab inset	00124319			013	
4	LICHTLEITER SATZ F.4319 Light conductor set	00134319			012	
5	FENSTER-SATZ F.4319 Set of windows	00144319			017	
6	AUFSTIEGSTRIIT /SATZ F.4319 Set of ladders	00154319			011	
7	TRAVERSE-SATZ F.4319 Traverse -set	17431903			009	
8	ISOLATOREN-SATZ F.4319 Set of Isolators	18431903			012	
9	KLEINTEILE-SATZ F.4319 Set of small parts	01843191			011	
10	PFEIFE Whistle	00194604			003	
11	DECKPLATTE M.BREMSKLÖTZEN 4319 Cover plate with brake shoes	00314319			013	
12	BREMSGEHÄNGE-SATZ f.431902 Brake rigging set	31431903			---	
13	KUKU-DEICHSEL SCHWARZ F.4319 Short coupling reception	00384023			006	
14	LOKRAHMEN F.4319 Loco framework	00414319			033	
15	DREHGESTELL KPL. Set of carrying wheels	47431903			---	
16	MOTOR KPL.M.SCHWUNGMASSE Motor with flywheel, complete	00504103			025	
17	MOTORHALTER F.5-POL.BÜHLERMOT Retainer clip for 5-pole BÜHLER motor	00504904			002	
18	NACHLAUFRAHRSATZ KPL. Carrying wheelset (rear)	53432700			---	
19	RADSATZ M.N.M.Z. kpl. Wheelset with gear wheel, with trac. tyre	53432800			---	
20	RADSATZ O.N.M.Z. kpl. Wheelset with gear wheel, w/o trac. tyre	53432900			---	
21	RADSATZ O.N.M.Z. kpl. Wheelset with gear wheel, w/o trac. tyre	53433000			---	
22	HAFTREIFEN H0 Traction tyre	00544009			001	
23	UNTERSETZUNGSRAD Z:23/16 SCHWA Reduction gear wheel	00564153			005	
24	ZAHNRAD Z:20 SCHWARZ Gear wheel	00564181			006	
25	UNTERSETZUNGSRAD Z:22/16 Reduction gear wheel	00564182			006	
26	SCHNECKE F.MOTOR 504103 Worm gear	00564609			006	
27	ISOLIERSTUECK F.4319 Insulator	00564754			003	
28	KONTAKTBAND F. BR E 19 Contact band	00614972			004	
29	RADKONTAKTFEDER SATZ F. E19 Wheel contact spring -set	00614973			009	
30	KONTAKTFEDER-SATZ F.474319 Contact spring - set	00614974			007	
31	KONTAKTPILZGARNITUR L:17,5MM Contacter pin assembly	00644405			011	
32	LEITERPLATTE M.SCHNITTSTELLE PCB with interface	00654090			028	
33	SCHNITTST.-BLINDSTECKER 8-POL. Jumper 8-pin	00664001			012	
34	SCHERENSTROMABNEHMER ROT E19 Double arm pantograph, red	67433100			025	
35	KS-SENKKOPF-SCHRAUBE Countersunk Phillips screw	00702405			001	
36	ZYLINDERKO.SCHRAUBE M.SCHLITZ Slotted cylinder head screw	00704405			001	
37	KS-SCHRAUBE Phillips screw	00704903			001	



Achtung,
wichtiger Hinweis:
Der Motor darf unter
keinen Umständen
geölt werden!
wartungsfrei!



431903		BR E19.1	DB	E 19 12	=	H0
Pos. Nr. Pos.no.	Beschreibung Description	Art.-Nr. Art.no.	Preisgruppe Price bracket			
38	SENKKOPFBLECHSCHR.2,2X16 KS Countersunk tapping screw	00714516	001			
39	ZYLINDERSTIFT Cylinder pin	00730515	002			
40	ZYLINDERSTIFT 2 X 10 Cylinder pin 2 X 10	00730538	001			
41	BUNDBOLZEN F.4319 Flanged bolt	00730567	005			
42	Steckpuffer Plug-in buffer, curved	00754006	002			
43	STECK-PUFFER FLACH Plug-in buffer, flat	00754015	002			
44	DRAHTRICHTFEDER L=27 MM Thread straightening spring	00764016	002			
45	ACHSANDRUCKFEDER F.4319 Axle pressure spring	00764331	006			
	Fleischmann- Steckkupplung (o. Abb.) Fleischmann plug-in coupling (w/o illustration)	6510	---			
	Standard- Steckkupplung (o. Abb.) Standard- coupling (w/o illustration)	6511	---			
	PROFI-STECKKUPPLUNG (o. Abb.) Profi coupling (w/o illustration)	6515	---			
49	GLUEHLAMPE WEISS F.4355 - 8V Bulb	00006538	008			