


FLEISCHMANN 4415

Triebwagen mit Motor
Blatt 1



- 10 4415 Gehäuse kpl.
- 11 4415 Fahrgestell
- 12 4415 Führerstand m. Lokführer
- 12 5109 Faltenbalg
- 13 4415 Lichtleiter
- 14 4415 Fensterblenden (Satz)
- 15 4415 Inneneinrichtung
- 19 4709 Antenne
- 19 4833 Kupplungsattrappe

- 36 4415 Frontschürze
- 38 4012 Kuku-Deichsel
- 38 6004 Kuppelstange

- 41 4415 Drehgestellblende für 40 4415
- 43 4415 Armaturenteil kpl.
- 47 4415 Drehgestell kpl. hinten für Triebwagen mit Motor

- 53 4043 Radsatz kpl.

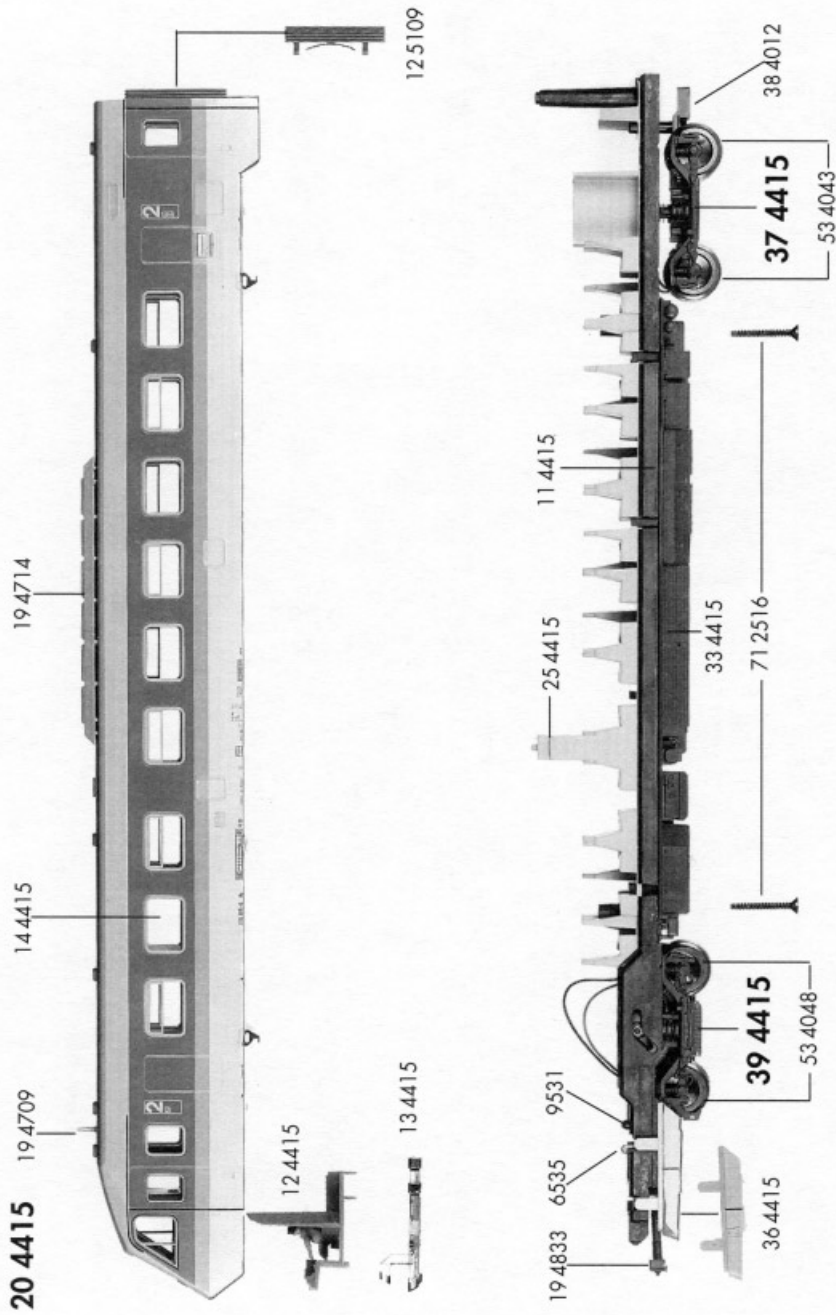
- 64 4101 Drossel

- 71 2516 Schraube für 10 4415
- 71 3505 Schraube für 6446 (o. Abb.)

- 6535 Glühlampe, klar
- 9531 Glühlampe, rot

FLEISCHMANN 4415

Triebwagen ohne Motor
Blatt 2



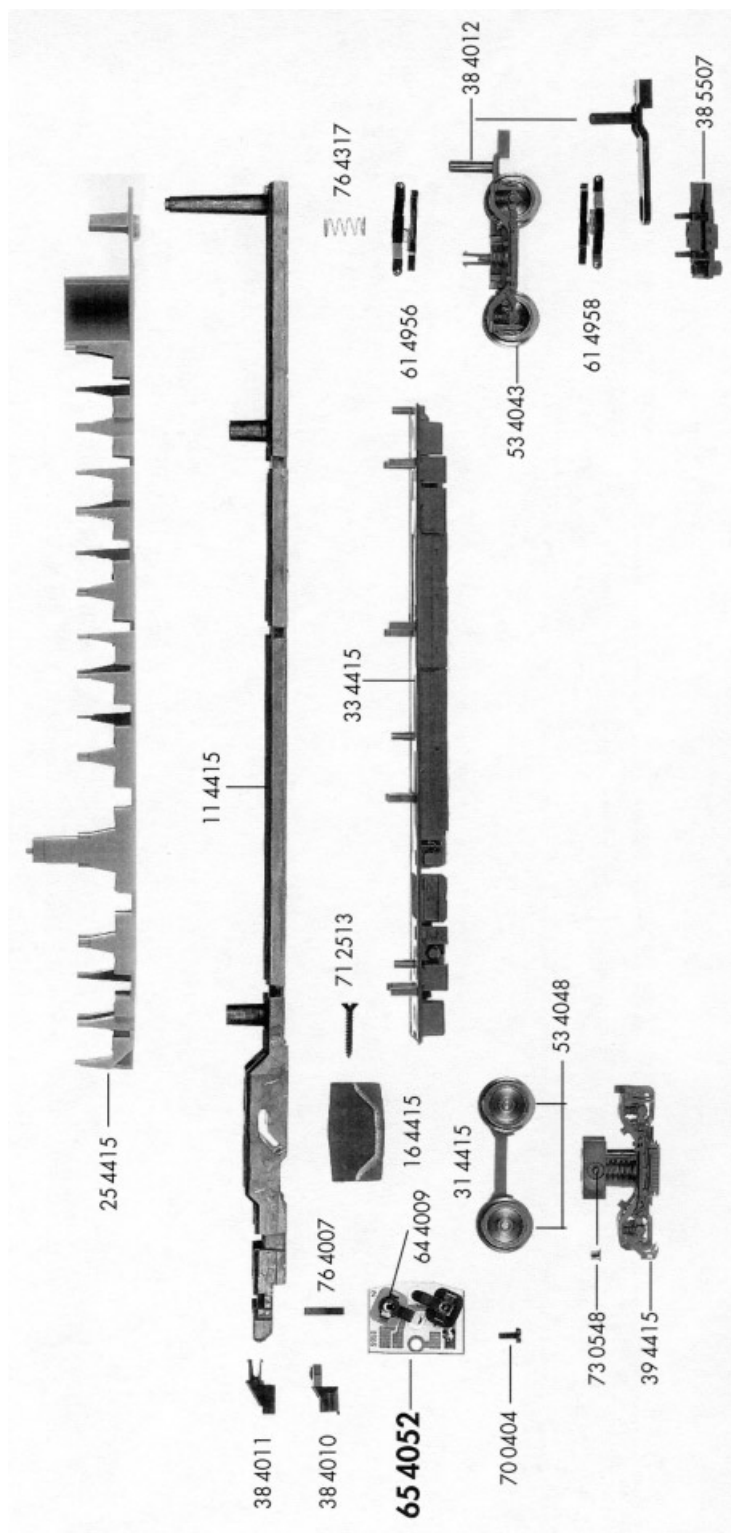
- 11 4415 Fahrgestell
- 12 4415 Führerstand m. Lokführer
- 12 5109 Faltenbalg
- 13 4415 Lichtleiter
- 14 4415 Fensterblenden (Satz)
- 19 4709 Antenne
- 19 4714 Dachwiderstand
- 19 4833 Kupplungsattrappe

- 20 4415 Gehäuse
- 25 4415 Inneneinrichtung

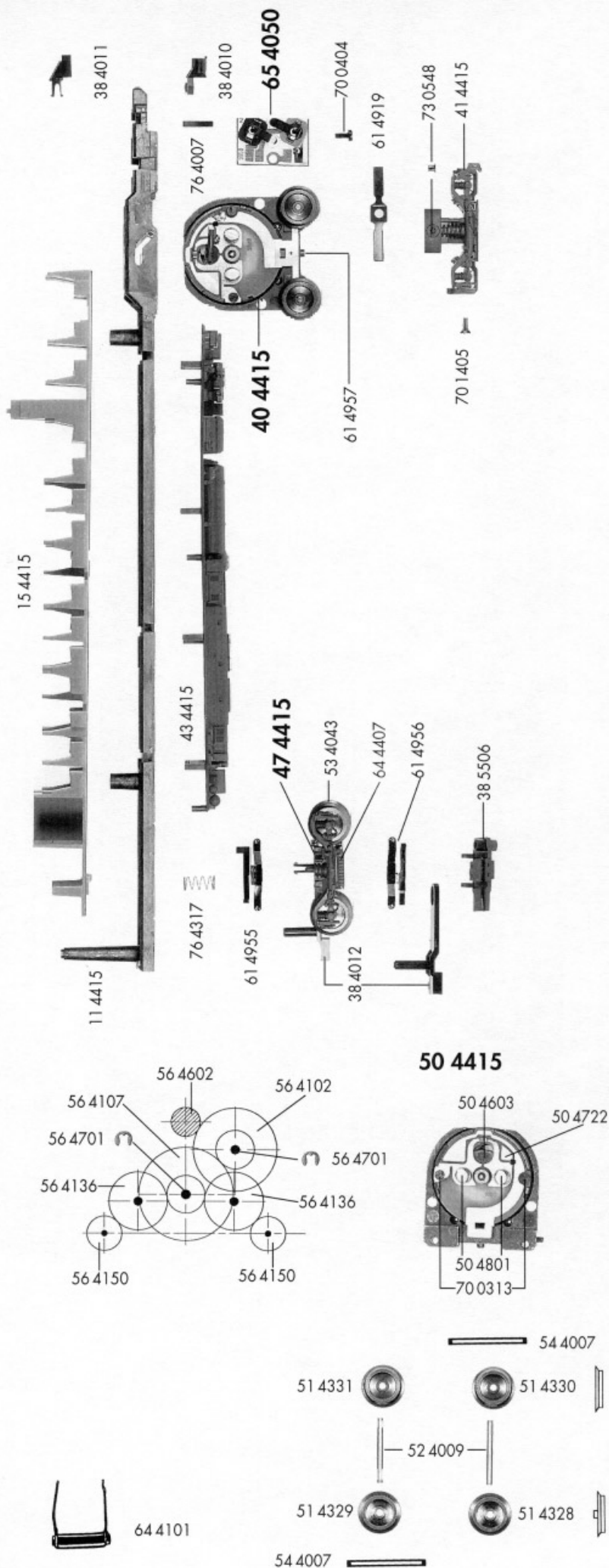
- 33 4415 Armaturenteil kpl.
- 36 4415 Frontschürze
- 37 4415 Drehgestell kpl. hinten
- 38 4012 Kuku-Deichsel
- 38 6004 Kuppelstange
- 39 4415 Drehgestellblende

- 53 4043 Radsatz kpl.
- 53 4048 Radsatz kpl.

- 6535 Glühlampe, klar
- 9531 Glühlampe, rot



- 11 4415 Fahrgestell
- 16 4415 Beschwerung
- 25 4415 Inneneinrichtung
- 31 4415 Drehgestellblock ohne Motor und ohne Drehgestellrahmen
- 33 4415 Armaturenteil kpl.
- 37 4415 Drehgestell kpl. hinten
- 38 4010 Kupplungsdeichsel
- 38 4011 Kupplungsadapter
- 38 4012 Kuku-Deichsel
- 38 5507 Deichselabdeckung
- 39 4415 Drehgestellblende
- 53 4043 Radsatz kpl.
- 53 4048 Radsatz kpl.
- 61 4956 Radkontakt rechts
- 61 4958 Radkontakt links
- 64 4000 Selenplättchen (o. Abb.)
- 64 4009 Ventilzelle
- 65 4052 Schaltplatte kpl. (Beleucht.)
- 70 0404 Zylinderschraube für 65 4042
- 71 2513 Senkkopfschraube für 16 4415
- 71 2516 Schraube für 20 4415
- 71 3505 Schraube für Innenbeleuchtung (o. Abb.)
- 73 0548 Rohrniet
- 76 4007 Richtfeder für Kupplungsdeichsel
- 76 4317 Druckfeder
- 6510 GFN-Steckkupplung (o. Abb.)
- 6515 Profi-Steckkupplung (o. Abb.)
- 6535 Glühlampe, klar
- 9531 Glühlampe, rot



11 4415	Fahrgestell			
15 4415	Inneneinrichtung			
38 4010	Kupplungsdeichsel			
38 4011	Kupplungsadapter			
38 4012	Kuku-Deichsel			
38 5506	Deichselabdeckung			
40 4415	Motordrehgestell mit Motor ohne Drehgestellrahmen			
41 4415	Drehgestellblende			
43 4415	Armaturenteil kpl.			
47 4415	Drehgestell kpl. hinten			
50 4415	Motor mit Drehgestellblock			
50 4603	Anker kpl. m. Schwungmasse			
50 4722	Lagerschild kpl.			
50 4801	Kohlenrohrkappe			
51 4328	Rad o. Nut isol.			
51 4329	Rad m. Nut isol.			
51 4330	Rad m. Nut			
51 4331	Rad o. Nut	Außen-Ø	Zähnezahl	Zähnezahl
52 4009	Achse			
53 4043	Radsatz kpl.			
54 4007	Haftreifen			
56 4102	Untersetzungsrad	15	28	13
56 4107	Untersetzungsrad	17	32	13
56 4136	Zahnrad	11	20	
56 4150	Zahnrad f. Radsatz	8,5	15	
56 4602	Ritzel	6	10	
56 4701	Sicherungsscheibe klein			
56 4747	Distanzscheibe f. Anker (Kollektorseite)			
56 4751	Distanzscheibe f. Anker (GetriebeSeite)			
61 4919	Schleiffeder			
61 4955	Radkontakt links			
61 4956	Radkontakt rechts			
61 4957	Kontaktfeder			
64 4000	Selenplättchen (o. Abb.)			
64 4009	Ventilzelle			
64 4407	Kontaktpilzgarnitur			
65 4050	Schaltplatte kpl. f. Stirnbeleuchtung			
70 0313	Schraube für 50 4722			
70 0404	Schraube für 65 4050			
70 1405	Schraube für 41 4415			
73 0548	Rohrniet			
76 4007	Richtfeder für 38 4010			
76 4317	Druckfeder			
6510	GFN Steckkupplung (o. Abb.)			
6515	Profi-Steckkupplung (o. Abb.)			
6519	Kohlen und Federn			