


mit Schnittstelle




FLEISCHMANN 4471-2

mit Motor

12 4471




67 4312
17 4470
64 4470



19 4622

65 4083

70 0604



61 4948

70 0307

66 4002


70 0604

35 4430

64 4102

64 4202

10 4471



14 4471

13 4470

11 4470

16 4430



45 4470

30 4471



6535

9531

73 0003

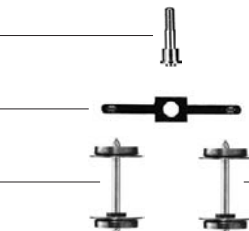
47 4470



73 0027

61 4919

53 4009



40 4471

61 4916

41 4470

53 4009

70 2403

70 0404

70 0525



38 4001

6515

- 10 4471 Gehäuse kpl.
- 11 4470 Kupplungsattrappe
- 12 4471 Dach o. 674312
- 13 4470 Lichtleiter (Satz)
- 14 4471 Fenster (Satz)
- 16 4430 Beschwerung
- 17 4470 Traverse (Satz)
- 19 4622 Kühlkasten
- 30 4471 Wagenboden mit Kompressor
- 35 4430 Bügel f. 654083
- 38 4001 Kupplungsadapter
- 40 4471 Motordrehgestell ohne Drehgestellrahmen

- 41 4470 Drehgestellrahmen m. 384001
- 45 4470 Antriebsrahmen m. Lokführer
- 47 4470 Drehgestell o. Radsatz
- 53 4009 Radsatz f. 474470
- 61 4916 Motorstromabnehmer
- 61 4919 Schleiffeder
- 61 4948 Kontaktband
- 64 4102 Entstör-Drossel
- 64 4202 Entstör-Kondensator
- 64 4470 Umschalter f. Oberleitung m. Schaltfeder
- 65 4083 Schaltplatte kpl. m. Schnittstelle
- 66 4002 Schnittstellen-Blindstecker,

- 67 4312 Einholmstromabnehmer
- 70 0307 Schraube f. 674312
- 70 0404 Zylinder-Schraube f. 414470
- 70 0604 Schraube f. 654083
- 70 2403 Senk-Schraube f. 414470
- 73 0003 Schraube f. 304471
- 73 0027 Schraube f. 474470
- 73 0525 Splint f. 384001
- 76 4007 Richtfeder f. 384001
- 6515 PROFI-Steckkupplung
- 6535 Glühlampe klar
- 9531 Glühlampe rot



4471-2 FLEISCHMANN

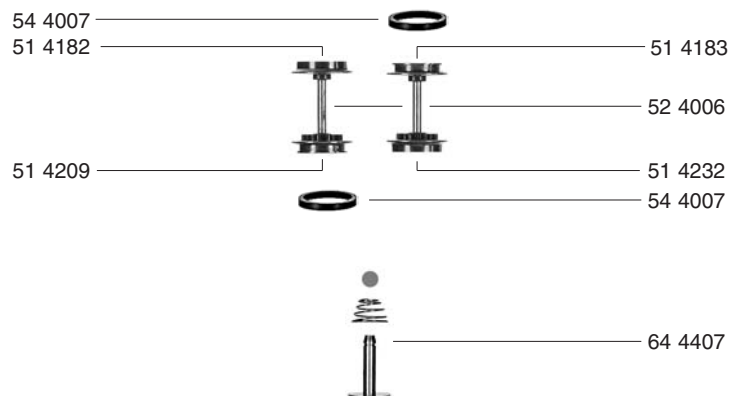

mit Motor

mit Schnittstelle



- 50 4471 Motor kpl.
- 50 4607 Anker m. Schwungmasse
- 50 4727 Lagerschild kpl.
- 50 4801 Kohlenrohrkappe
- 51 4182 Lokrad o. Z. o. N. isol.
- 51 4183 Lokrad o. Z. m. N. isol.
- 51 4209 Lokrad m. Z. m. N.
- 51 4232 Lokrad m. Z. o. N.
- 52 4006 Achse
- 54 4007 Haftreifen

50 4471

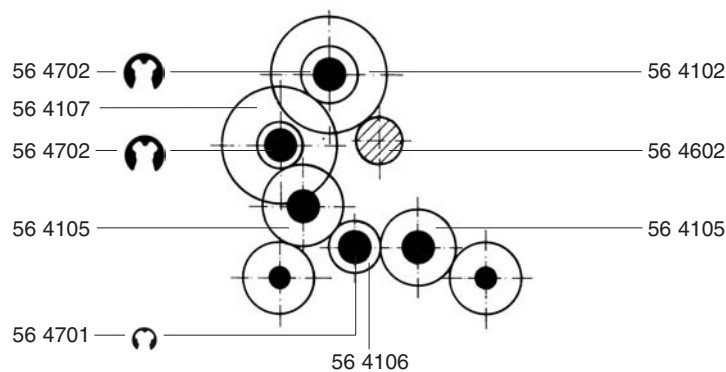


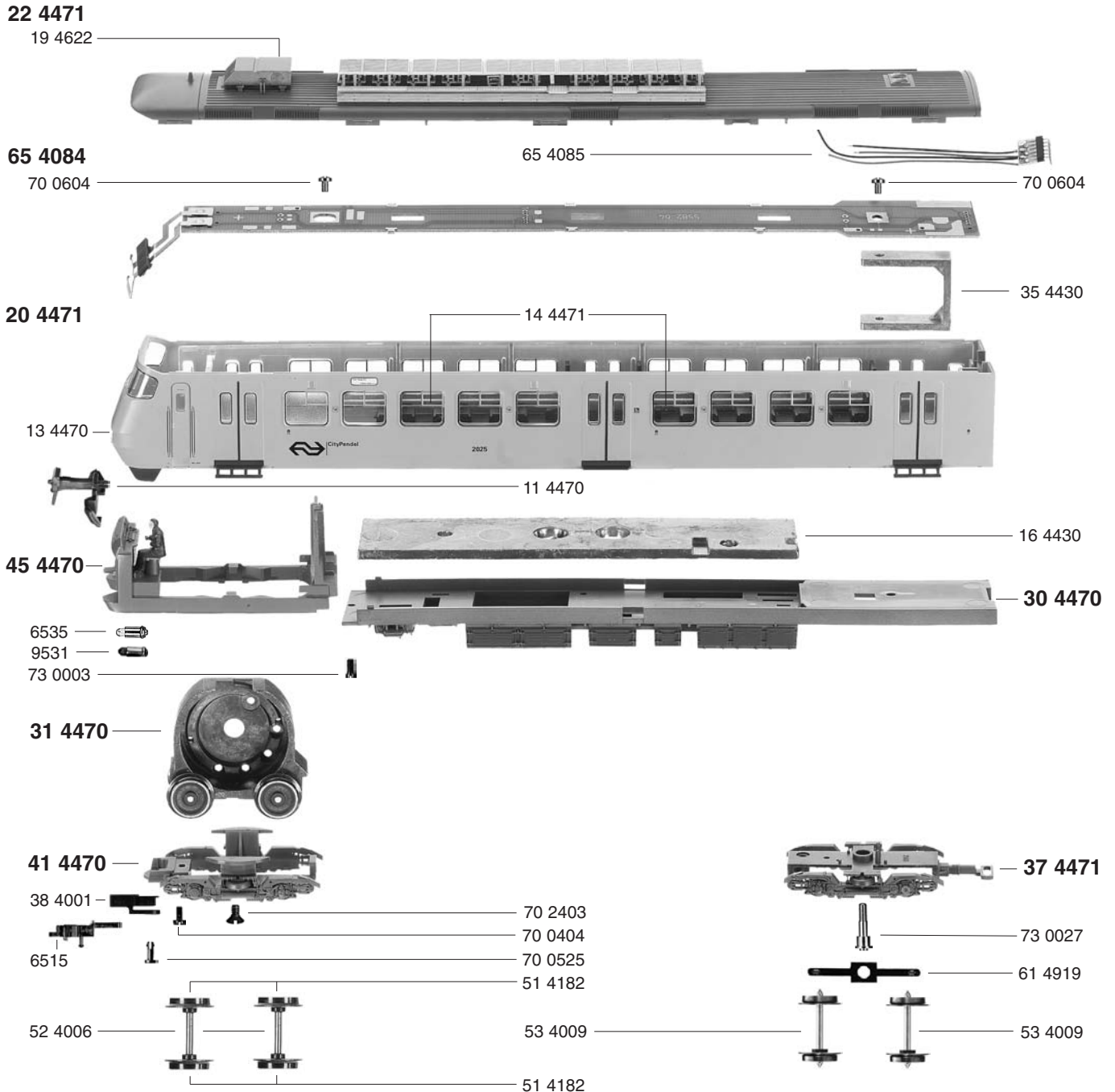
	Außen-Ø	Zähnezahl	Zähnezahl
56 4102 Zahnrad	15	28	13
56 4105 Zahnrad	10	18	
56 4106 Zahnrad	7,5	13	
56 4107 Zahnrad	17	32	13
56 4602 Ritzel	6	10	
56 4701 Sicherungsring klein			
56 4702 Sicherungsring groß			
56 4747 Distanzscheibe f. Anker Kollektorseite (o. Abb.)			
56 4751 Distanzscheibe f. Anker Getriebeseite (o. Abb.)			

64 4407 Kontaktpliz-Garnitur

70 0313 Schraube f. 504727

6519 Kohlen und Federn





11 4470	Kupplungsattrappe	38 4001	Kupplungsadapter	70 0404	Zylinder-Schraube f. 414470
13 4470	Lichtleiter (Satz)	41 4470	Drehgestellrahmen m. 384001	70 0604	Schraube f. 654084
14 4471	Fenster (Satz)	45 4470	Antriebsrahmen m. Lokführer	70 2403	Senk-Schraube f. 414470
16 4430	Beschwerung	51 4182	Lokrad, isoliert	73 0003	Schraube f. 304470
19 4622	Kühlkasten	52 4006	Achse	73 0027	Schraube f. 374471
20 4471	Gehäuse kpl.	53 4009	Radsatz f. 374471	73 0525	Splint f. 384001
22 4471	Dach kpl.			76 4007	Richtfeder f. 384001
30 4470	Wagenboden kpl.	61 4919	Schleiffeder	6515	PROFI-Steckkupplung
31 4470	Drehgestellblock o. Motor	65 4084	Schaltplatte	6535	Glühlampe klar
35 4430	Bügel f. 654084	65 4085	6 pol. Stecker m. Litze	9531	Glühlampe rot
37 4471	Drehgestell ohne Radsatz				

