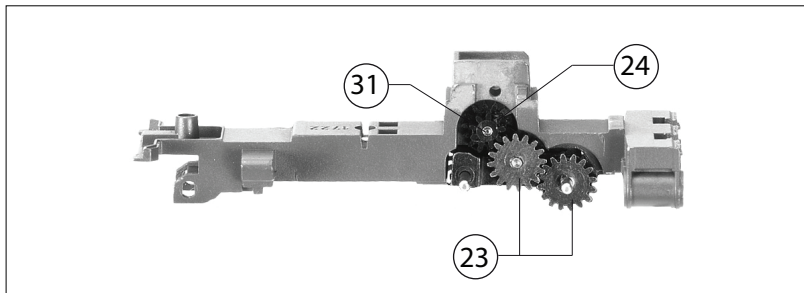
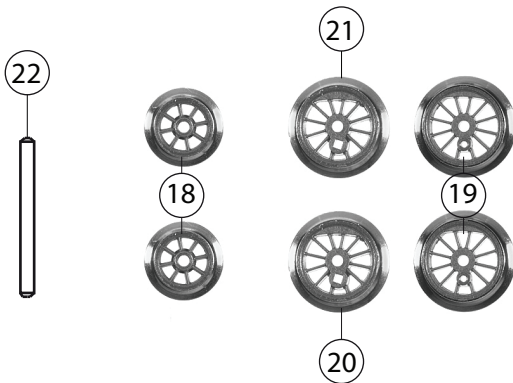



707084 Bauart PT 2/3		= N	
Pos. Nr. Pos.no.	Beschreibung Description	Art.-Nr. Art.no.	Preisgruppe Price bracket
1	LOKGEHÄUSE KPL. Body assembly complete	10707004	---
2	UMLAUFBLECH KPL. Running board complete	11707004	---
3	LICHTLEITER-SATZ Light conductor set	00137071	009
4	GRIFSTANGEN-DAMPFFEIFE -SATZ Hand rail and loco whistle set	19707004	---
5	SCHLOT Chimney	19784600	006
	LAMPENAUFSATZ (o.Abb.) Lamp attachment (w/o illustr.)	19786900	005
7	AUFSTECKLAMPE HINTEN Plug-in lamps back side	19787700	007
8	AUFSTECKLAMPE VORNE LI. Plug-in lamps front side left	19794700	---
9	AUFSTECKLAMPE VORNE RE Plug-in lamps front side right	19794800	---
10	ADAPTER Adaptor	00387005	007
11	ADAPTER Adaptor	38701500	005
12	LOKFAHRGESTELL KPL. Chassis complete	40707084	---
13	FAHRGESTELL M.RÄDERN, GETRIEBE Chassis with gear wheels	41707004	---
14	KREUZKÖPFE MIT KUPPELSTANGEN Cross-head with coupling rod	42707004	---
15	STEUERUNG KPL. MIT SCHIEBERSCH Reversing gear complete with coupling rod	427070041	---
16	ZYLINDERKASTEN -SATZ Cylinder box set	48707004	---
17	MOTOR KPL. M.SCHWUNGMASSE Motor complete with flywheel	50709206	029
18	VORLAUFRAD Set of carrying wheels	51717300	---
19	KUPPELRAD Coupled wheelset	51717400	---
20	TREIBRAD LI. Left side driving wheel	51717500	---
21	TREIBRAD RE Right side driving wheel	51717600	---
22	ACHSE F.BR 98,65,23 Axle	00527003	001
23	ZAHNRAD SCHW.VERN. F. RADSATZ Gear wheel nickel plated	00567137	005
24	UNTERSETZUNGRAD Z:14/9 SW RO Reduction gear wheel	00567145	006
25	SCHNECKE D = MM L = MM Worm gear	00567615	009
26	STROMABNEHMEREINSATZ Power pick-up assembly	60707004	---
27	LEITERPLATTE BR 70 DIGITAL Conductor plate	65711100	022



707084 Bauart PT 2/3		= N	
Pos. Nr. Pos.no.	Beschreibung Description	Art.-Nr. Art.no.	Preisgruppe Price bracket
28	SCHRAUBE Screw	00700205	001
29	SENKSCHAUBE KS RO Countersunk screw	00702303	001
30	BOLZEN F. KUPPELSTANGE Bolt for coupling rod	00730579	001
31	ACHSE FÜR ZAHNRAD Axle for gear wheel	73058100	002
32	STANGENPUFFER (GEWÖLBT) Shank buffer (curved)	75706000	001
33	STANGENPUFFER (FLACH) Shank buffer (flat)	75706100	001
34	STANDARD-STECKKUPPLUNG Standard coupling	9525	---
	PROFI-STECKKUPPLUNG (o.Abb.) Profi coupling (w/o illustr.)	9545	---