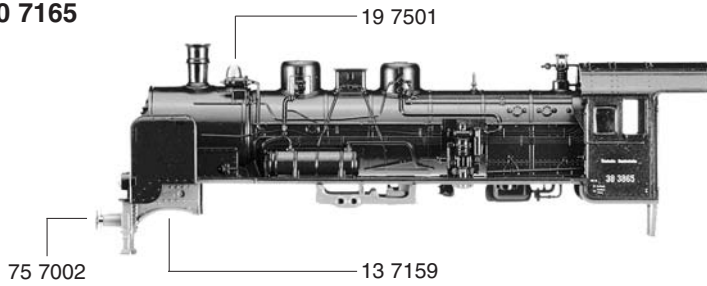


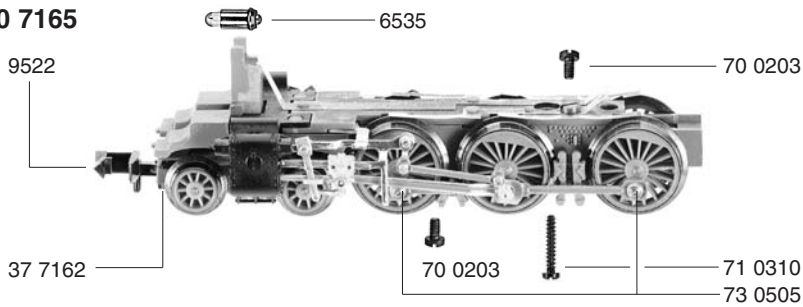
FLEISCHMANN 7165

10 7165




- 10 7165 Lokgehäuse kpl.
- 13 7159 Flutlichtleiter (Satz)
- 19 7501 Glocke

30 7165



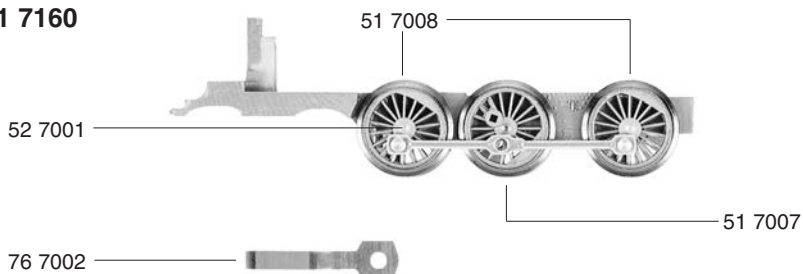
- 30 7165 Lokfahrgestell kpl.
- 31 7160 Lokfahrgestell
- 32 7160 Kreuzköpfe mit Kuppelstangen kpl.
- 33 7160 Deckplatte unten
- 37 7162 Vorlaufgestell kpl. mit Blattfeder

60 7165




- 51 7007 Lokrad (großes Gegengewicht)
- 51 7008 Lokrad (kleines Gegengewicht)
- 52 7001 Achse für Lokräder
- 53 7007 Radsatz f. Vorlaufgestell

31 7160



- 60 7165 Stromabnehmereinsatz kpl. mit Zylinderkasten und Steuerung
- 70 0203 Schraube für 607165 und 337160
- 71 0310 Schraube für Gehäuse
- 73 0505 Bolzen für Kuppelstange
- 75 7002 Steckpuffer
- 76 7002 Andruckfeder für 377162
- 76 7006 Richtfeder für 9522

37 7162




- 6535 Glühlampe
- 9522 Standard-Kupplung
- 9542 Profi-Kupplung (o. Abb.)

33 7160



32 7160



FLEISCHMANN 7165


19 7806 Lampe

20 7165

20 7165 Tendergehäuse kpl.

21 7165 Tenderrahmen kpl.

23 7139 Flutlichtleiter kpl.




34 7165 Kuppellasche

40 7165 Tenderfahrgestell kpl. o. Motor

41 7139 Tenderfahrgestell m. Zahnrad

43 7139 Tenderdeckplatte unten



50 7139 Motor

50 7801 Kohlehalter

50 7902 Motorhaltebügel

52 7004 Achse f. 567129 u. 567144

53 7033 Radsatz kpl. mit Nut

53 7034 Radsatz kpl. ohne Nut


54 7001 Haftreifen

56 7123 Zahnrad Messing, f. Radsatz

56 7129 Zahnrad

56 7144 Zahnrad

56 7601 Schnecke



64 4000 Selenplättchen


64 4101 Drossel

64 4202 Kondensator

65 7018 Schaltplatte

66 7000 Schaltlitze schwarz

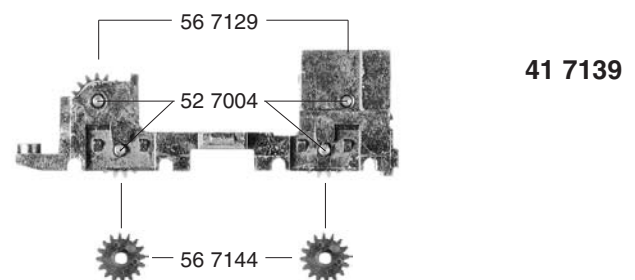
66 7001 Schaltlitze braun



70 0205 Schraube f. Tenderfahrgestell

75 7002 Steckpuffer

76 7006 Richtfeder für Kupplung



6518 Kohlen und Federn

6535 Glühlampe

9522 Standard-Kupplung

9542 Profi-Kupplung (o. Abb.)

