



# FLEISCHMANN 7170

10 7170



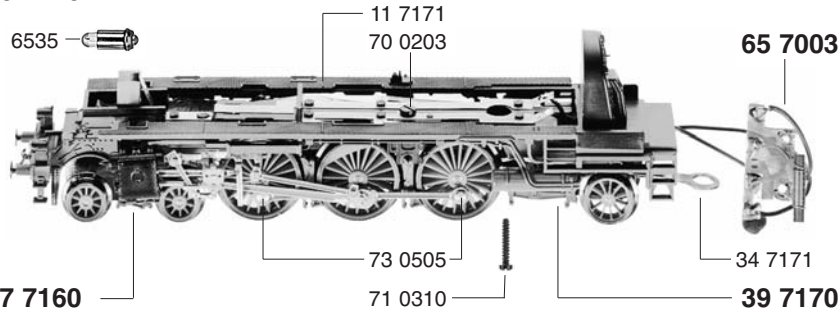
- 10 7170 Lokgehäuse kpl.
- 11 7171 Umlaufblech kpl.
- 12 7171 Stromabnehmereinsatz m. Steuerung
- 13 7171 Flutlichtleiter
- 19 7701 Kupplungshaken
- 19 7801 Topfantenne

11 7171



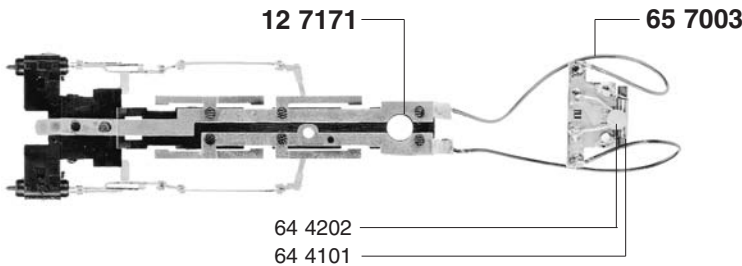
- 30 7170 Lokfahrgestell kpl. incl. 117171
- 31 7171 Lokfahrgestell m. Rädern u. Kuppelstangen
- 32 7171 Kreuzköpfe m. Kuppelstangen kpl. (Satz)
- 33 7171 Deckplatte unten
- 34 7171 Kuppeltasche
- 37 7160 Vorlaufgestell kpl. m. Blattfeder
- 39 7170 Schleppgestell kpl.

30 7170



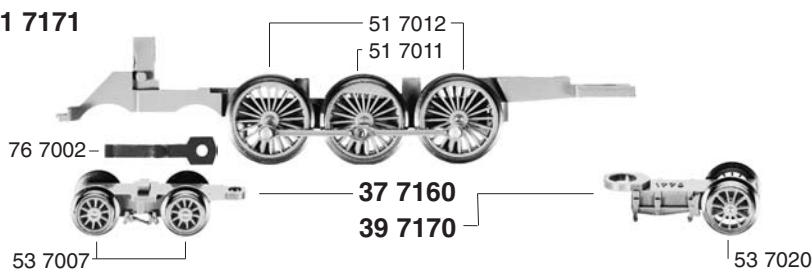
- 51 7011 Treibrad gr. Gg.-Gewicht
- 51 7012 Kuppelrad kl. Gg.-Gewicht
- 52 7001 Achse f. Lokräder
- 53 7007 Vorlaufradsatz kpl.
- 53 7020 Radsatz f. Schleppgestell kpl.

60 7171



- 60 7171 Stromabnehmereinsatz mit Zylinderkasten u. Steuerung u. Schaltplatte
- 64 4101 Drossel
- 64 4202 Kondensator
- 65 7003 Schaltplatte kpl.

31 7171



- 70 0203 Schraube f. 607171
- 71 0310 Schraube f. 107170
- 73 0505 Bolzen f. Kuppelstange
- 75 7002 Steck-Puffer
- 76 7002 Andruckfeder f. 377160

6535 Glühlampe




32 7171




# FLEISCHMANN 7170

- 20 7170 Tendergehäuse kpl.
- 21 7170 Tenderbodenrahmen kpl.
- 23 7170 Flutlichtleiter f. Tender
- 26 7170 Beschwerung f. Tender (Satz)

**20 7170**

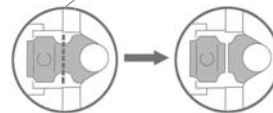


- 40 7170 Tenderfahrgestell kpl. o. Motor
- 41 7170 Tenderfahrgestell m. Zahnrad



- 50 7160 Motor kpl. m. Massefeder
- 51 7003 Tenderrad o. Z. m. N.
- 51 7004 Tenderrad m. Z. m. N.
- 51 7013 Tenderrad o. Z. o. N.
- 51 7017 Tenderrad m. Z. o. N.
- 52 7001 Achse

**50 7160**




Achtung bei Digitalumbau:  
Kontaktblech durchtrennen

		Außen-Ø	Zähnezahl	Zähnezahl
52 7171	Zahnrad m. Achse	5,5	12	
54 7001	Haftreifen			
56 7106	Zahnrad	6,5	14	
56 7107	Zahnrad	8,7	20	20
56 7601	Schnecke			


- 70 0303 Schraube f. 217170 hinten
- 70 2304 Schraube f. 217170 vorn
- 73 0504 Bolzen f. Zahnrad
- 75 7002 Steck-Puffer
- 76 7006 Richtfeder f. Kupplung

70 2304 — 6535 — 70 0303 **40 7170**




- 6535 Glühlampe
- 9521 Standard-Kupplung
- 9541 Profi-Kupplung (o. Abb.)

**21 7170**



52 7171 — 56 7107 — 41 7170 — 56 7106 — 73 0504



51 7004 — 54 7001 — 51 7017 — 51 7013 — 52 7001 — 51 7003 — 51 7013 — 54 7001

