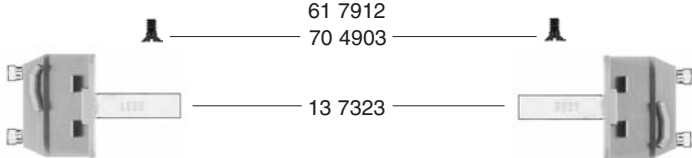



mit Schnittstelle





FLEISCHMANN 7323

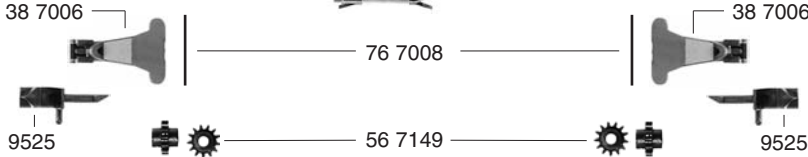
10 7323



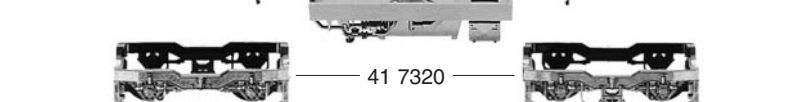


65 7080



50 7356




65 7085




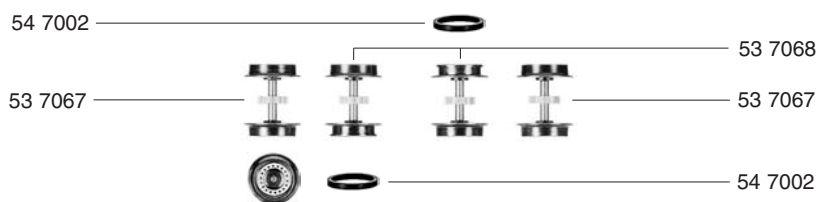
- 10 7323 Lokgehäuse kpl. o. Pantograph
- 13 7323 Führerstand m. Lichtleiter (Satz)
- 14 7323 Fensterblenden (Satz)
- 19 7613 Signalhorn (Satz)
- 22 7320 Schienenräumer (Satz)
- 22 73201 Zugkraftanlenkung (Satz)
- 33 7323 Armaturenteil
- 38 7006 KuKu-Deichsel
- 40 7323 Fahrgestellrahmen
- 41 7320 Drehgestellrahmen
- 43 7320 Deichselabdeckung (Satz)
- 45 7320 Drehgestellblock kpl. m. Stromabnehmern
- 50 7356 Motor kpl. m. Schwungmasse u. Kontaktfedern
- 52 7010 Achse f. Drehgestellbefestigung
- 56 7149 Zahnrad 13 Zähne Außen - Ø 6 mm
- 61 7912 Kontaktband
- 64 7320 Umschalter f. Oberleitung m. Schalfeder
- 65 7079 Leiterplatte oben hinten kpl.
- 65 7080 Leiterplatte oben vorne kpl.
- 65 7085 Leiterplatte unten kpl. m. Schnittstelle
- 66 4002 Schnittstellen-Blindstecker, 6-polig
- 67 7021 Einholmstromabnehmer
- 70 4903 Kreuzschlitzlinsenschraube f. 677021
- 75 7320 Pufferbohle (Satz)
- 76 7008 Richtfeder f. 387006

- 6538 Glühlampe, 8 V
- 9525 Standard Steckkupplung
- 9545 PROFI-Steckkupplung (o. Abb.)



- 50 7356 Motor kpl. m. Schwung-
masse u. Kontaktfedern
- 50 7801 Kohlehalter
- 53 7067 Radsatz kpl. m. Z. o. Nut
- 53 7068 Radsatz kpl. m. Z. m. 1 Nut
- 54 7002 Haftreifen
- 56 7604 Schnecke

6518 Kohlen u. Federn



geeignete Decoder:

DCC: 6859
TWIN: 6839

