
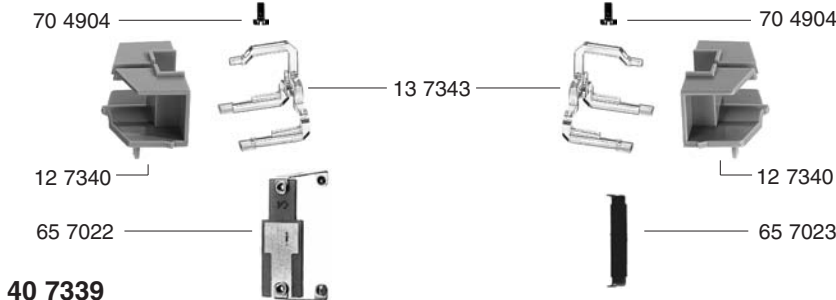




## 10 7339



- 10 7339 Lokgehäuse kpl. o. Pantograph
- 12 7340 Beleuchtungsabdeckung (Satz)
- 13 7343 Lichtleiter (Satz)
- 14 7339 Isolatoren, Schalter (Satz)
- 15 7339 Fenster (Satz)
- 17 7342 Traverse f. 677020 und 677021
- 19 7821 Tritt
- 33 7342 Armaturenteil
- 38 7000 Kupplungs-Adapter




- 40 7339 Lokfahrgestell o. Motor
- 41 7342 Drehgestellrahmen
- 45 7327 Drehgestellblock kpl. m. Stromabnehmern
- 50 7340 Motor kpl. m. Schwungmasse
- 52 7006 Achse f. 567132
- 56 7132 Zahnrad, 17 Zähne, Außen - Ø 7,6 mm

## 40 7339




- 61 7914 Kontaktband
- 64 7327 Umschalter f. Oberleitung m. Schaltfeder
- 65 7022 Kontaktbügel kpl.
- 65 7023 Kontaktbügel
- 65 7083 Schaltplatte kpl. m. Schnittstelle
- 66 4002 Schnittstellen-Blindstecker, 6-polig
- 67 7020 Einholmstromabnehmer SBB
- 67 7021 Einholmstromabnehmer DB

## 50 7340

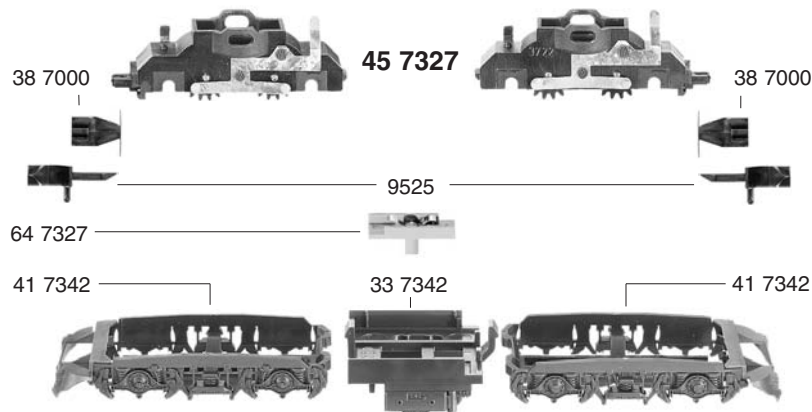


- 70 4904 Schraube f. 677020 u. 21
- 75 7016 Steckpuffer gewölbt

## 65 7083



- 6535 Glühlampe
- 9525 Standard-Steckkupplung
- 9545 PROFI-Steckkupplung (o. Abb.)



50 7340 Motor kpl. m. Schwung-  
masse

50 7801 Kohlehalter

53 7050 Radsatz kpl. o. N.

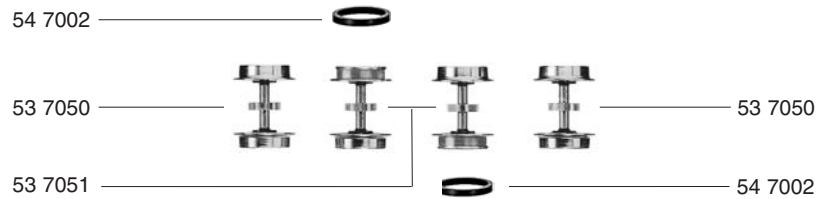

53 7051 Radsatz kpl. m. N.

54 7002 Haftreifen

56 7604 Schnecke

6518 Kohlen und Federn

50 7340



geeignete Decoder:

DCC: 6857

TWIN: 6849

