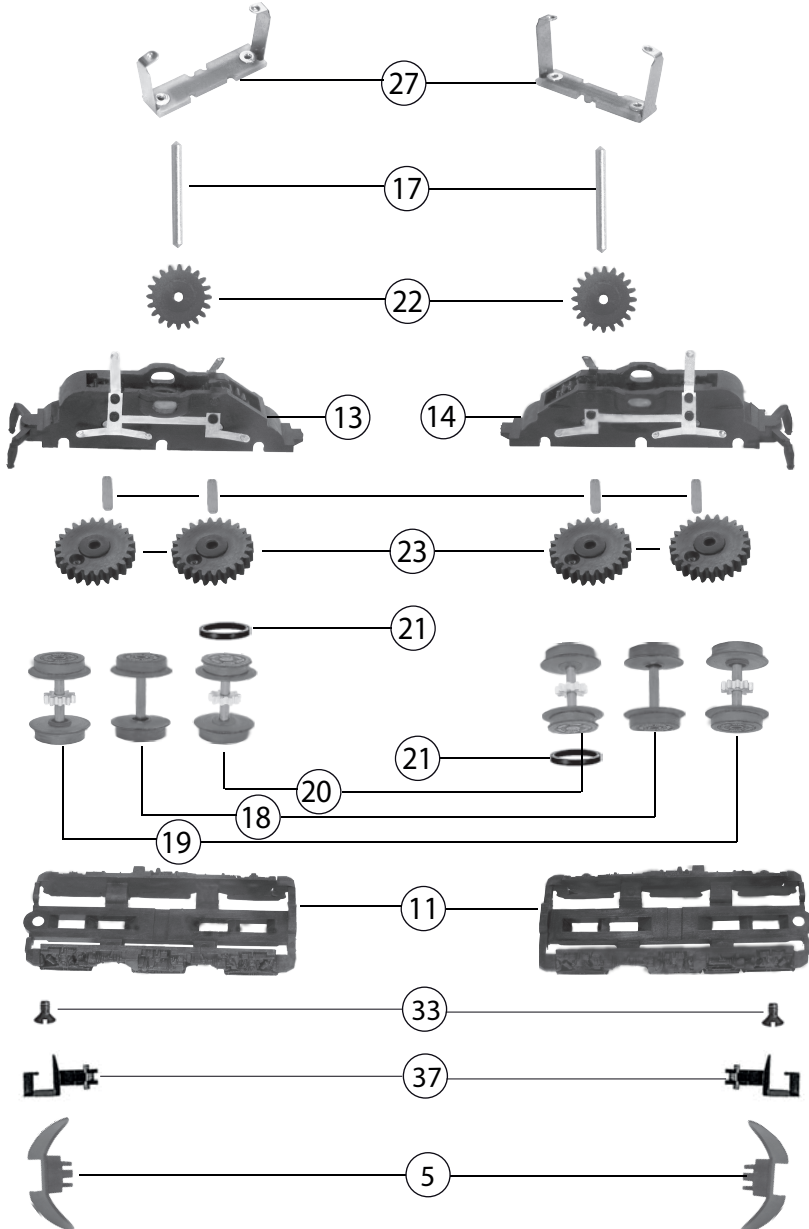




Pos. Nr. Pos. no.	Beschreibung Description	Art.-Nr. Art. no.	Preisgruppe Price bracket
1	LOKGEHÄUSE O. SCHERENSTROMABNEHMER Loco body w/o scissors current pantograph	10737801	036
2	LICHTABDECKUNG- SATZ Light cover - set	12737801	011
3	LICHTLEITER- LAMPENEINSATZ- SATZ Light constructor- lamp with inset-set	13737801	012
4	ISOLATOREN -SCHALTER- SATZ Isolators, switch -set	14737801	012
5	SCHÜRZEN -SATZ Skirts -set	15737801	015
6	TRAVERSE FÜR SCHERENSTROMABNEHMER Traverse for double arm pantograph	00177375	006
7	SCHILDER-SET SCHWARZ LACK. Signs -set black red painted	19737801	013
8	SCHEIBENWISCHER -SATZ Windshield wiper	19793000	007
9	DEICHSEL Short coupling	38804500	006
10	LOKFAHRGESTELL Loco chassis	40737801	019
11	DREHGESTELLRAHMEN Bogie recording	41737801	011
12	DEICHSELABDECKUNG -SATZ Drawbar cover	43737801	011
13	DREHGESTELLBLOCK VORNE M. STROMABNEHMER Bogie block front side with current collector	45737801	018
14	DREHGESTELLBLOCK HINTEN M. STROMABNEHMER Bogie block back side with current collector	46737801	018
15	MOTOR M. SCHWUNGMASSE O. MASSENKONTAKT Motor with flywheel w/o ground contact	50737801	---
16	KOHLLENHALTER Brush holder	00507801	001
17	ACHSE ZUR DREHGESTELLBEFESTIGUNG Axle for bogie fastening	00527002	002
18	LOKRADS. O. Z. O. N. Locomotive wheel w/o gear wheel w/o trac. tyre	00537017	012
19	LOKRADSATZ M. Z. O. N. Locomotive wheel with gear wheel w/o trac. tyre	00537018	012
20	RADSATZ M. Z. M. 1 Nut Wheelset with hear wheel with 1 trac. tyre	00537037	013
21	HEIFREIFEN Trac. tyre	00547002	001
22	ZAHNRAD Z:20 SCHWARZ Gear wheel z: 20 black	00567101	001
23	ZAHNRAD Z:24 SCHWARZ Gear wheel z: 24 black	0567131	002
24	SCHNECKE D= 4 MM L= 5 MM Worm gear D= 4 mm, L= 5 mm	00567601	007
25	ROHR Pipe	00567770	002
26	KONTAKTBLECH -SATZ Contact sheet -set	61780300	007
27	KONTAKTBÜGEL F. DREHGESTELL LOKS Contact clip for boghie locomotive	00657004	013
28	MOTORPLATINE KPL. Circuit board for motor complete	65718700	020
29	LICHTPLATINE KPL. Light ciurcuit board complete	65718800	020
30	SCHNITTSTELLE BLINDSTECKER 6- POL. Interface dummy plug	66401600	013
31	SCHERENSTROMABNEHMER Double arm pantograph	67706300	020
32	SENKSCHRAUBE KS Countersunk screw KS	00702303	001
33	SK- SCHRAUBE M 1,6 x3 mm DIN 7500 Screw SK M 1,6x3 mm DIN 7500	70900029	003
34	STECKPUFFER Plug in buffer	00757002	002
35	RICHTFEDER Straithining spring	76703400	001



Pos. Nr. Pos.no.	Beschreibung Description	Art.-Nr. Art.no.	Preisgruppe Price bracket
36	ERSATZ - SCHLEIFKOHLEN Carbon brushes set	6518	---
37	STANDARD STECKKUPPLUNG Standard plug-in coupling	9525	---
	PROFI-STECKKUPPLUNG (o. Abb.) Profi plug-in coupling (w/o illustr.)	9541	---

